










Minilift voor vloerinbouw

Afbeelding en maattekening	Artikelomschrijving	Buitendiameter Ø (mm)	
 <p>Inbouwmaten 500 x 400 mm</p>	<p>Opvoerinstallatie <i>Minilift</i> uit kunststof voor vloerinbouw</p> <p>Met uitneembare pomp en geïntegreerde terugslagklep, afvoer en deksel klasse L 15.</p> <p>Persaansluiting Ø 40 mm of R 1 1/2" buitendraad.</p> <p>Opvoerhoogte: 6,2 m Bedrijfsspanning: 230 V ~ 50 Hz Vermogen: 340 W Kabellengte: 5 m Max. korrelgrootte: 10 mm Inschakelniveau: 180 mm Uitschakelniveau: 80 mm</p> <p>  EN 12050-2</p>	<p>Ø 40</p>	

Minilift voor vrije opstelling

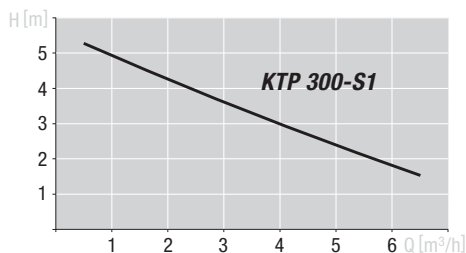
	<p>Opvoerinstallatie <i>Minilift</i> uit kunststof voor vrije opstelling</p> <p>Met uitneembare pomp en geïntegreerde terugslagklep.</p> <p>Persaansluiting Ø 40 mm of R 1 1/2" buitendraad.</p> <p>Opvoerhoogte: 6,2 m Bedrijfsspanning: 230 V ~ 50 Hz Vermogen: 340 W Kabellengte: 5 m Max. korrelgrootte: 10 mm Inschakelniveau: 180 mm Uitschakelniveau: 80 mm</p> <p>Met actief koolstoffilter</p> <p>  EN 12050-2</p>	<p>Ø 40</p>	
---	--	-------------	--

Inbouwsuggestie *Minilift*



① Opvoerinstallatie ② Afvalwaterpomp ③ Verlengstuk

De opvoerinstallatie *Minilift* is geschikt voor vloerinbouw, voorzien van een 300 W pomp en afdekking met rooster. De persleiding kan worden aangebracht middels pvc-verlijming in $\varnothing 40$ of middels de persleidingset (art.nr. 28 040), de behuizing kan direct worden meegestort, of later worden gemonteerd in een sparing. Eventuele verdiepte inbouw kan worden gerealiseerd met het verlengstuk.



Type Stroom	Spanning	Stroom	Toerental	Beveiliging	Stekker
Wisselstroom	230 V	2,27 A	2800 min ⁻¹	in motor ingebouwd	aansluit kabel 5 m

Professionele voordelen

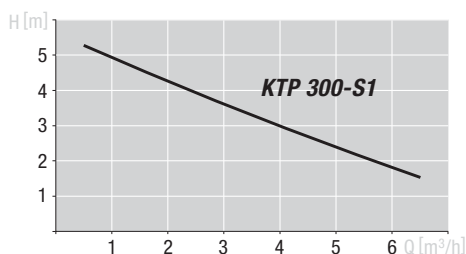
- **De behuizing is volledig voorbereid voor plaatsing**, verzonken plaatsing in de vloer met verlengstuk is mogelijk (art.nr. 32 500).
- **Geïntegreerde afvoerfunctie** voor het afvoeren van oppervlaktewater. Permanente vuilwaterafvoer, zelfs in geval van overstroming of gescheurde leiding.
- **Pomp zonder hulp van gereedschap verwijderen**
Met de "eenhands snelsluiting" heeft u geen gereedschap nodig om de pomp te demonteren.

Inbouwsuggestie *Minilift*



① Opvoerinstallatie ② Afvalwaterpomp

De *Minilift* opvoerinstallatie past eenvoudig onder elke wastafel, hierop kunnen tevens een wasmachine, douche en evt. verdere afvoeren op worden aangesloten. De installatie is voorzien van een 300W pomp met vlotter. De persleiding kan worden aangebracht middels pvc-verlijming in $\varnothing 40$ of middels de persleidingset (art.nr. 28 040).



Type Stroom	Spanning	Stroom	Toerental	Beveiliging	Stekker
Wisselstroom	230 V	2,27 A	2800 min ⁻¹	in motor ingebouwd	aansluit kabel 5 m

Professionele voordelen

- **Ruimtebesparend**
De compacte afmetingen van de *Minilift* zorgen voor een probleemloze installatie onder een standaard wasbak.
- **Pomp zonder hulp van gereedschap verwijderen**
Met de "eenhands snelsluiting" heeft u geen gereedschap nodig om de pomp te demonteren.
- **Aansluiting van extra toevoeren**
Naast de standaard toevoer in het deksel, posities voor zijwaartse toevoeren zijn voor-gevormd.
- **Ventilatie**
Geen extra ontluichtingsleiding nodig, ontluichting middels het geïntegreerde koolstoffilter.