




NOME SERIE SERIES NAME NOM SERIE	SERIES NX	SERIES 3SF	SERIES 3PF
			
Generale <i>General</i>	Pompe monoblocco fornite con motore Monoblock pumps, supplied with motor <i>Pompes monoblock fournies avec moteur</i>	Pompe con giunto rigido, fornibili con o senza motore <i>Rigid coupling pumps, supplied with or without motor</i> <i>Pompes avec joint rigid, disponibles avec ou sans moteur</i>	Pompe con giunto elastico, fornibili con o senza motore <i>End suction pumps, supplied with or without motor</i> <i>Pompes avec joint flexible, disponibles avec ou sans moteur</i>
Materials	Pompe monoblocco fornite con motore Monoblock pumps, supplied with motor <i>Pompes monoblock fournies avec moteur</i>	Pompe con giunto rigido, fornibili con o senza motore <i>Rigid coupling pumps, supplied with or without motor</i> <i>Pompes avec joint rigid, disponibles avec ou sans moteur</i>	Pompe con giunto elastico, fornibili con o senza motore <i>End suction pumps, supplied with or without motor</i> <i>Pompes avec joint flexible, disponibles avec ou sans moteur</i>
Corpo pompe <i>Pump body</i> <i>Corp pompe</i>			
Girante <i>Impeller</i> <i>turbines</i>			
Supporto <i>Bracket</i> <i>Support</i>	Acciaio inox AISI 304 o 316 <i>AISI 304 or 316 stianless steel</i> <i>Acier inoxidable AISI 304 ou 316</i>	Acciaio inox AISI 304 o 316 <i>AISI 304 or 316 stianless steel</i> <i>Acier inoxidable AISI 304 ou 316</i>	Acciaio inox AISI 304 o 316 <i>AISI 304 or 316 stianless steel</i> <i>Acier inoxidable AISI 304 ou 316</i>
Portata max. <i>Max. flow</i> <i>Debit max.</i>	250 m ³ /h	250 m ³ /h	250 m ³ /h
Prevalenza max <i>Max head</i> <i>Prevalence max.</i>	95 mt	95 mt	95 mt
Potenze <i>Power</i> <i>Puissance</i>	1,1 – 22 Kw, 2900 & 1450 rpm 50 & 60 Hz	1,1 – 55 Kw, 2900 & 1450 rpm 50 & 60 Hz	1,1 – 55 Kw, 2900 & 1450 rpm 50 & 60 Hz
Isolamento classe <i>Insulation class</i> <i>Isolation class</i>	F	F	F
Grado protezione <i>Protection degree</i> <i>Grade de protection</i>	IP55	IP55	IP55
Servizio <i>Service</i> <i>Service</i>	S1	S1	S1
Outlets	DN 32 – 40 – 50 – 65 - 80	DN 32 – 40 – 50 – 65 - 80	DN 32 – 40 – 50 – 65 – 80

PERFORMANCE SELECTON RANGE OF PUMPS AT 2 POLES

